



AVVISO

Ordine

1. Bacheca: annunci lavoro
2. Corsi ECM 2023
3. CapriPharma 2023

Notizie in Rilievo

Scienza e Salute

4. A cosa serve l'otturazione dentale
5. Cisti al pancreas: cosa sono e quali sono i sintomi?



6. Legionella, riconoscerla e prevenirla
7. PALPITAZIONI: quali sono le CAUSE e cosa fare

GUACCI.
LA DISTRIBUZIONE FARMACEUTICA
AL SERVIZIO DELLE FARMACIE.

Frosinone, Nola, Barietta

www.guacci.it

Proverbio di oggi.....

'E chiacchiere s' 'e pporta 'o viento; 'e maccarune jengheno 'a panza

LEGIONELLA, Riconoscerla e Prevenirla

L'acqua potabile contaminata è la prima responsabile del contagio.

La **legionella**, o legionellosi, è malattia infettiva causata dal batterio "*legionella pneumophila*". Questa patologia che colpisce i polmoni deve il suo nome al primo episodio registrato. Era il 1976 quando al convegno dei veterani dell'American Legion all'Hotel Bellevue Stratford di Philadelphia vennero registrati i primi casi. L'epidemia di polmonite uccise allora il 16% degli ammalati ma permise di identificare il batterio responsabile.

Come ci si ammala di legionella?

Il **batterio gram-negativo** che causa la legionella si trova soprattutto nell'ambiente: nelle **acque** come piscine, canali, spa e idromassaggi e serbatoi delle acque piovane. Si può espandere tramite l'**umidità** e il vapore acqueo ed è quindi può essere veicolato tramite nebulizzatori, umidificatori, condizionatori e apparecchi per l'aerosol.

La più frequente ragione di **contagio** resta comunque l'acqua potabile e molto difficilmente il contagio arriva tramite una persona infetta.

Diagnosi e sintomi della legionella

Prove sierologiche o immunofluorescenza. Solo l'**isolamento del germe** dà la certezza della diagnosi ma identificare la legionella non è particolarmente complesso. Soprattutto se si tratta di casi di epidemia.

La sua diffusione è maggiore negli ospedali, dove le **polmoniti** causate da questo batterio sono il 22% del totale.

I più colpiti sono gli **over50**, in particolare se sono fumatori e se sono affetti da *bronicopneumopatia cronica ostruttiva* o se sono *immunodepressi*.

I **sintomi** sono simili a quelli dell'influenza: *brividi, febbre, tosse secca, malessere e cefalea e dolori muscolari diffusi*.

La cura avviene con l'antibiotico ma nei casi più gravi questo non è sufficiente. (*Salute, Humanitas*)

SCIENZA E SALUTE

A COSA SERVE L'OTTURAZIONE DENTALE

Chi ama consumare dolci e bevande zuccherate, deve prestare attenzione alla salute dei denti.

Questa sostanza, tanto amata da adulti quanto dai bambini, può portare all'insorgenza della carie, malattia orale che danneggia l'integrità del sorriso.

Quando questo succede, c'è una soluzione per ripristinare l'estetica e la funzionalità dei denti, ovvero l'**otturazione dentale**.

Approfondiamo l'argomento insieme agli odontoiatri del **Dental Center** di Humanitas Rozzano.

Otturazione: a cosa serve?

L'**otturazione dentale** è una procedura che viene utilizzata in ambito odontoiatrico per ricostruire alcune parti del sorriso danneggiate dalla carie.

Questa malattia orale può causare danni di una certa importanza: infatti, i batteri cariogeni si nutrono dello zucchero, agendo sui denti e perforandoli in profondità fino a raggiungere, nei casi più gravi, la polpa.

Quando questo accade il dentista interviene sul danno in due fasi:

- ✓ *prima di tutto **pulisce il dente** dai batteri cariogeni;*
- ✓ *dopodiché, per prevenire un ulteriore processo cariogeno, **sigilla gli spazi dentali** con un apposito materiale.*

La **carie** è un processo che può essere arrestato solo con l'intervento del dentista che andrà a rimuovere la fonte del problema, ovvero i batteri. Posticipare la visita non fa altro che aggravare la situazione e rendere necessario un intervento invasivo.

Quali materiali si utilizzano durante l'otturazione?

È il dentista, in fase di prima visita, a valutare quale materiale utilizzare per sigillare il dente, in base alla gravità e all'estensione del danno causato dalla carie. I materiali più utilizzati al momento sono:

✓ **Le resine composite.**

Si tratta di resine che vengono utilizzate principalmente per piccole otturazioni e permettono di ottenere un aspetto naturale, riproducendo il colore dei denti del paziente.

✓ **Le otturazioni in ceramica.**

Dette anche intarsi, sono un materiale antimacchia durevole negli anni, che riproduce la lucentezza e cromia dello smalto dentale del paziente.

La ceramica consente di scegliere una cromia il più vicina possibile alla propria dentatura rendendo l'otturazione quasi invisibile.

È importante ricordare che la carie è **spesso asintomatica** e difficile da individuare in autonomia.

Effettuare visite di controllo periodiche si fa fondamentale, per tenere monitorata la salute della bocca e dei denti.

(Salute, Humanitas)



SCIENZA E SALUTE

CISTI al PANCREAS: cosa sono e quali sono i SINTOMI?

Le cisti al pancreas sono strutture anomale piene di liquido che possono formarsi nel pancreas.

Queste cisti sono generalmente benigne, ma la loro natura asintomatica rende spesso difficile la diagnosi.

Cosa sono le cisti al pancreas?

Le **cisti pancreatiche** sono sacche piene di liquido che si trovano nel pancreas, una ghiandola situata nella parte superiore dell'addome, appena dietro lo stomaco. Questa ghiandola è fondamentale per la **digestione** degli alimenti e per il corretto funzionamento del sistema digestivo e di quello endocrino.

Le **neoplasie cistiche** sono i casi più comuni di cisti e di solito non evolvono. Tuttavia, devono essere monitorate nel tempo e in alcuni casi è necessaria un'**ecoendoscopia** per ulteriori diagnosi.

Nel raro caso in cui la cisti sia ad alto rischio di malignità, è necessaria l'asportazione chirurgica.

Le cisti infiammatorie o **pseudocisti** possono comparire in seguito a una **pancreatite** (un'infezione a carico del pancreas che può essere **acuta** e **cronica**) o a un trauma importante a carico del pancreas. Possono essere acute o croniche e in genere sono dolorose. Le procedure endoscopiche sono il metodo di scelta per il loro svuotamento, mentre la chirurgia è più rara ed è utilizzata per trattare la pancreatite.

Quali sono i sintomi delle cisti al pancreas?

Anche se le cisti al pancreas sono in genere **asintomatiche**, se particolarmente voluminose possono manifestare **sintomi** come:

- ✓ *dolore avvertito alla parte alta dell'addome;*
- ✓ **nausea o vomito**, se la cisti comprime sullo stomaco o sul duodeno;
- ✓ **Ittero** (colore giallo della cute e degli occhi), se la cisti comprime il coledoco;
- ✓ **Pancreatite acuta** dovuta alla presenza di muco molto denso, prodotto da alcuni tumori cistici, (come la neoplasia intraduttale papillare-mucinoso) che ostruisce i dotti pancreatici.

Cisti al pancreas: come si fa la diagnosi?


La diagnosi di cisti pancreatiche è spesso casuale, in quanto non provoca alcun sintomo e viene rilevata solo quando ci si sottopone a un esame strumentale come un'**ecografia**, una **TAC** o una **risonanza magnetica**, per motivi non correlati, come un controllo o eventi acuti come una colica renale.

Come prevenire le cisti al pancreas? La **pancreatite** è il principale fattore di rischio per le cisti infiammatorie. La **pancreatite acuta** può essere di lieve entità o più grave. Si manifesta con un dolore improvviso, accompagnato da vomito e una sensazione di compressione, che riguarda la parte alta dell'addome e che spesso si irradia fino al dorso.

La **pancreatite cronica**, invece, è un'infezione più duratura, la cui causa va riscontrata principalmente nell'abuso di alcol. È una malattia invalidante, che nonostante le cure non è possibile far regredire. Questa condizione, a lungo andare, rappresenta un fattore di rischio serio per l'insorgenza del tumore del pancreas.

Per la **prevenzione** è dunque importante:

- ❖ **limitare l'assunzione di alcol;**
- ❖ **prediligere una dieta mediterranea** con alimenti ricchi di proteine magre (*carne bianca, pesce*), frutta e verdura, cereali integrali, legumi, latte parzialmente scremato o scremato e alimenti ad alto contenuto di antiossidanti come *verdure a foglia verde, mirtilli, uva, carote, noci e melograno*. L'alimentazione è un fattore chiave per il mantenimento della salute del pancreas. (*Humanitas*)



PREVENZIONE E SALUTE**PALPITAZIONI: quali sono le CAUSE e cosa fare**

Le **palpitazioni cardiache** sono un sintomo comune che può essere causato da diversi problemi di salute.

A volte, sono il risultato di una condizione cardiaca grave, come un infarto o un'aritmia. In altri casi, possono essere causate da uno scorretto stile di vita. È importante però saperle riconoscere, per poter capire quando è necessario rivolgersi al medico.

**Che cosa sono le palpitazioni?**

Le **palpitazioni** (o cardiopalmo) sono un disturbo caratterizzato dalla percezione che il cuore non stia battendo al ritmo "giusto", ma che stia accelerando.

Si parla di cardiopalmo sia in caso di aumento della frequenza cardiaca (**tachicardia**), che può essere causata da uno sforzo fisico o da un'emozione, sia in caso di **irregolarità del ritmo cardiaco** dovuto alla manifestazione di extrasistoli (che evocano la sensazione di un cuore che "perde colpi").

Le palpitazioni possono essere connesse allo stress, ad attività fisica intensa, assunzione di farmaci o patologie.

Di norma, anche se possono spaventare, le palpitazioni non hanno conseguenze sulla salute, e solo in casi rari possono indicare un'aritmia.

Quali sono i sintomi delle palpitazioni?

Le **palpitazioni** sono caratterizzate da:

- ❖ *un salto del battito del cuore, che dà un senso di scuotimento al petto;*
- ❖ *un ritmo anomalo del battito;*
- ❖ *una sua accelerazione;*
- ❖ *un ritmo del tutto irregolare.*

Sono sensazioni che si possono avvertire a livello della **gola, del collo e, in generale, del torace**, ugualmente in riposo o in movimento. Se le palpitazioni durano pochi secondi, in genere non c'è da preoccuparsi.

Quali sono le cause delle palpitazioni?

Tra le principali **cause organiche e non cardiache delle palpitazioni** possiamo indicare:

- ❖ *intensi stati emotivi, dovuti ad ansia, stress o attacchi di panico;*
- ❖ *eccessiva attività fisica;*
- ❖ *sostanze psicostimolanti come la nicotina o la caffeina;*
- ❖ *l'utilizzo di decongestionanti nasali a base di pseudoefedrina;*
- ❖ *febbre;*
- ❖ *variazioni ormonali dovute a ciclo mestruale, gravidanza o menopausa;*
- ❖ *alti o bassi livelli di ormoni tiroidei;*
- ❖ *ipertiroidismo.*

Tra i principali **fattori di rischio** che possono provocare palpitazioni indichiamo:

- ✓ *stress;*
- ✓ *ansia, depressione e attacchi di panico;*
- ✓ *gravidanza;*
- ✓ *uso di farmaci a base di sostanze psicostimolanti;*
- ✓ *cardiopatìa, con aritmia o deficit della funzione cardiaca.*

Palpitazioni: quando fare una visita cardiologica?

Se le palpitazioni si avvertono con frequenza crescente, potrebbero indicare una sofferenza del cuore ed è quindi il caso di effettuare una **visita cardiologica** con indirizzo aritmologico.

In particolare, sono segnali da non sottovalutare:

- ✓ *dolore al torace;*
- ✓ *svenimento;*
- ✓ *respiro corto e affannoso;*
- ✓ *sensazione di capogiro o di vertigini.*

Palpitazioni: quali esami fare per la diagnosi?

Qualora il medico sospetti che la causa sia collegata a una sofferenza a carico del cuore, può prescrivere alcuni **esami**, come:

- ❖ L'**elettrocardiogramma** (ECG) rileva gli impulsi elettrici generati dal battito attraverso sensori applicati sul torace, in modo da individuare anomalie che potrebbero spiegare la comparsa delle palpitazioni.
- ❖ L'**holter cardiaco** (o elettrocardiogramma dinamico) richiede l'applicazione di elettrodi sul torace collegati a un dispositivo portatile che monitora il funzionamento del cuore per 24–72 ore.
- ❖ L'**event recorder** è invece la registrazione del tracciato elettrocardiografico che controlla il ritmo cardiaco attraverso l'impianto di un piccolo apparecchio a batterie. L'esame viene prescritto quando le aritmie non sono costanti, ma discontinue (ad esempio compaiono solo una volta alla settimana).
- ❖ L'**ecocardiogramma** utilizza gli ultrasuoni per comprendere se il cuore ha delle anomalie a carico dei ventricoli o delle valvole.

Si possono prevenire le palpitazioni?

Il sistema più efficace per **prevenire**, o contenere il **rischio** di palpitazioni è seguire alcuni accorgimenti:

- *cercare di scaricare lo stress, attraverso tecniche di meditazione, respirazione profonda, esercizio fisico;*
- *evitare di assumere caffeina e bevande energetiche, in grado di accelerare il battito cardiaco;*
- *se prescritti dal medico curante, utilizzare gli ansiolitici;*
- *evitare di assumere sostanze stupefacenti.*

Cosa può nascondersi dietro alle palpitazioni?

Il cardiopalmo o le palpitazioni possono nascondere dunque delle aritmie cardiache che se non intercettate nel breve periodo dal cardiologo possono portare a sincopi o aritmie cardiache come la fibrillazione atriale, la tachicardia ventricolare o l'extrasistolia ventricolare.

- La **fibrillazione atriale** è senza dubbio l'aritmia più frequente nella popolazione generale (stimata nel 2-3 %). Essa è caratterizzata da un cardiopalmo irregolare e se non diagnosticata in tempi utili può anche causare ictus ischemico.
- L'**extrasistolia ventricolare** invece è caratterizzata da un battito in più, generalmente benigna ma che può portare in una minoranza dei casi a una cardiomiopatia strutturale.
- La **tachicardia ventricolare** è un'aritmia da rientro molto pericolosa, di solito associata a un pregresso infarto miocardico o ad una dilatazione di un ventricolo.

L'holter 24h ECG di solito è sufficiente per porre diagnosi.

Il dottor **Antonio Frontera** è un cardiologo aritmologo che studia i disordini del ritmo cardiaco, approcciando queste patologie con trattamento farmacologico o elettrico (**ablazione transcatetere**); ha più di 1500 procedure eseguite ed è ricercatore con più di 160 articoli scientifici nel settore delle aritmie cardiache.

È coinvolto in progetti di ricerca internazionali e partecipa come speaker nelle tecniche di mappaggio e ablazione

(*Salute, Humanitas*)

Ordine dei Farmacisti della Provincia di Napoli LA BACHECA



Per segnalare disponibilità di lavoro in Farmacia e/o Parafarmacia basta inviare messaggio whatsapp


Farmacia - Luogo	Tipologia lavoro	Contatto	Data Pubblicazione Annuncio
Vico Equense	FT/PT	081 879 8041	13 Marzo
Bacoli	FT/PT	349 220 3099	13 Marzo
Napoli - Vomero	FT/PT	direzione@farmaciacannone.net	13 Marzo
Casoria	FT/PT	339 525 2872	13 Marzo
Somma Vesuviana	FT/PT	farmaciadelcarmelo49@gmail.com	01 Marzo
Napoli - Pianura	FT/PT	339 201 1202	01 Marzo
Portici	FT/PT	081 776 87 76	01 Marzo
Quarto	FT/PT	338 645 9075	20 Febbraio
Acerra	FT/PT	333 597 8080	20 Febbraio
Monte di Procida	FT/PT	333 154 4716	20 Febbraio
Varcaturu-Lago Patria	FT/PT	380 156 4663	7 Febbraio
Portici	FT/PT	338 707 9075	7 Febbraio
Napoli - Mergellina	FT/PT	3396479876	7 Febbraio
Napoli - Centro	Notturmo	347 455 3537	7 Febbraio
Napoli - Fuorigrotta	FT/PT	333 919 5178	7 Febbraio
Napoli	FT/PT	347 240 9629	3 Febbraio
Quarto	FT/PT	farmantomari@libero.it	3 Febbraio

ORDINE: Cronoprogramma sulla formazione ECM 2023

La partecipazione è sia in presenza sia a distanza su piattaforma zoom.

Cronoprogramma Formazione 2023 – 1° Semestre

Coordinamento: B. Balestrieri, M. Spatarella, E. Magli, R. Cantone, F. Di Ruocco

DATA	TITOLO	RELATORE	n. C.F.
Mese di MARZO – Inizio ore 21.00			
II° Sessione			
Giovedì 16 Marzo	Primo soccorso nel soffocamento da corpo estraneo: <i>Manovra di Heimlich</i> (Corso in Presenza)	Prof. M. Santomauro Dott.ssa C. Riganti	 12 CF
Giovedì 23 Marzo	Primo Soccorso in Farmacia nelle emergenze mediche. <i>Reazioni allergiche – Shock Anafilattico</i>	Prof. M. Santomauro Dott.ssa C. Riganti	
Giovedì 30 Marzo	<i>Manovre di Primo intervento in caso di traumi e di incidenti domestici.</i> Il Ruolo del Farmacista	Prof. M. Santomauro Dott.ssa C. Riganti	
Mese di APRILE – Inizio ore 21.00			
III° Sessione			
Giovedì 20 Aprile	Come riconoscere il disagio giovanile e le strategie di Intervento: Classificazione delle Dipendenze -	Prof. Fabio Curcio	in corso di accreditamento
Giovedì 27 Aprile	Dipendenze Giovanili: le nuove droghe – queste sconosciute	Prof. A. Miccichè	
Mese di MAGGIO – Inizio ore 21.00			
Giovedì 4 Maggio	Dipendenze da Sostanze: meccanismi psicopatologici Dipendenze da Alcol, Farmaci, Fumo	Prof. G. Di Petta	in corso di accreditamento
Giovedì 11 Maggio	Dipendenze Comportamentali: <i>Internet Addiction Disorder, Ludopatie, Pronografie, Dipendenze Affettive, Dipendenze da Lavoro</i>	Prof. A. Miccichè Prof.ssa A. Grandinetti Prof. L. Carnile	
Giovedì 18 Maggio	Cannabinoidi: non solo dipendenza!	Prof.ssa A. Miro	
Giovedì 25 Maggio	Dipendenze da Cibo: disturbi della sfera alimentare: Aspetti Psicologici e Clinici	Prof. Alessandro Raggi Prof.ssa A. De Rosa	
Mese di GIUGNO – Inizio ore 21.00			
8 Giugno	Gestione degli antibiotici: ruolo del Farmacista Linee di indirizzo e Antibiotico Resistenza	Prof. G. Cirino Prof.ssa M.R. Bucci	in corso di accreditamento
15 Giugno	Terapie Oncologiche Innovative: le <i>Immunoterapie</i>	Prof. G. Marone	
21 Giugno	Terapie Oncologiche Innovative: la cura del Melanoma	Prof. P. Ascierto	

CONVEGNO CAPRI PHARMA 2023

Capri 14 – 16 Aprile

L'Ordine dei Farmacisti della Provincia di Napoli ha organizzato il Congresso "CAPRI PHARMA 2023 – Terza Edizione"

l'Ordine dei Farmacisti della Provincia di Napoli ha organizzato il Congresso "CAPRI PHARMA 2023 – III° Edizione" che si terrà a Capri – dal 14 al 16 Aprile 2023 presso la sede **Hotel Quisisana**.




Capri MED

2023
CAPRI PHARMA[®]
TERZA EDIZIONE

Capri, 14-16 aprile 2023

The graphic features a blue background with a hexagonal pattern. On the left is the circular logo of the Ordine dei Farmacisti della Provincia di Napoli, which includes a caduceus and the motto 'PRUDENTER'. On the right, the text '2023 CAPRI PHARMA TERZA EDIZIONE' is displayed in white and blue. Below this, a dark blue banner contains the dates 'Capri, 14-16 aprile 2023'. The bottom of the graphic shows a scenic view of Capri's coastline with white cliffs and the sea.



RAZIONALE

CAPRI PHARMA 2023 rappresenta un appuntamento per fotografare l'evoluzione del ruolo della Professione del Farmacista pubblico e privato, che è chiamato ad affrontare in questo nuovo e dinamico scenario di grandi mutamenti, nuove sfide professionali e si propone come stimolo verso un cambiamento che non faccia perdere di vista l'enorme contenuto etico e professionale che da sempre ha contraddistinto il lavoro del farmacista.

Il Convegno rappresenta l'occasione per costruire un percorso vero di cambiamento e di crescita, che deriva dal confronto tra tutti gli attori del mondo della Farmacia Italiana ed Europea. Il meeting sarà anche il luogo dove contribuire a definire gli aspetti scientifici, politici ed istituzionali emergenti, attraverso il contributo delle relazioni che saranno tenute dagli opinion leaders delle diverse declinazioni nelle quali si articola la professione del Farmacista.

Il focus sarà sulle future evoluzioni della farmacia e del mondo farmaceutico. Saranno prese in considerazione tutte le aree di questa nobile professione, sia in ambito privato che in ambito pubblico.

Inoltre saranno illustrate alcune delle best practice, sia in mondi affini come quello clinico, sia in mondi, da molti considerati distanti, come editoria ed elettronica, ma che la recente evoluzione digitale rende più simili e contigui di quanto il pensiero comune porti a considerare. Saranno presenti testimonial ed oratori da tutto il mondo, in quanto oramai i trend sono sempre più globali, con una attenzione particolare al confronto ed alla formazione.

PROGRAMMA

Venerdì 14 Aprile

Ore 16.00 Apertura dei lavori e Saluti delle Autorità

Saluti: Vincenzo Santagada - Presidente Ordine dei Farmacisti della Provincia di Napoli
Marino Lembo - Sindaco di Capri
Riccardo Iorio - Presidente Federfarma Napoli
Enrico Coscioni - Presidente Agenas
Matteo Lorito - Rettore dell'Università degli Studi di Napoli Federico II
Marta Schifone - Camera dei Deputati della Repubblica Italiana

Ore 17.00 La Farmaco genomica

Introduce e modera: Mariano Fusco - Direttore Servizio Farmaceutico ASL NA2

Interventi: Amelia Filippelli - Università degli Studi di Salerno
Maria Laura Cisale - Università di Roma La Sapienza
Anna Rosa Marra - Direttrice Agenzia Italiana del Farmaco
Enrico Coscioni - Presidente Agenas
Angela Zampella - Direttore Dipartimento di Farmacia (UNINA)
Alessandra Mecozzi - Farmacista Regione Lazio
Piera Maiolino - Delegato Sifo Campania



Capri, 14-16 aprile 2023

Sabato 15 Aprile

Ore 10.00 **Servizi e Telemedicina: un futuro per La Farmacia?**

Introducono: Vincenzo Santagada e Riccardo Iorio

Modera: Ugo Trama - Direttore Servizio Farmaceutico Regione Campania

Interventi: Erika Mallarini - Università Bocconi

Franco Falorni - Studio Falorni

Marco Alessandrini - Responsabile Divisione Health & Pharma - Banca del Fucino

Giovanni Trombetta - Studio Guendalini

Anna Rosa Racca - Presidente Federfarma Lombardia

Lorella Lombardo - Dirigente Servizio Farmaceutico Regione Lazio

Ore 11.30 **L'industria farmaceutica, risorsa ed eccellenza italiana**

Introduce e modera: Raffaele Marzano - Consigliere Ordine dei Farmacisti di Napoli

Interventi: Giovanni Mensorio - Presidente Commissione Industria Regione Campania

Vincenzo Maglione - AD Farmaceutici Damor

Tommaso Casillo - Presidente Soresa

Ettore Rosato - Camera dei Deputati della Repubblica Italiana

Marcello Gemmato - Sottosegretario alla Salute

Ore 12.30 **Previdenza e Lavoro autonomo in Farmacia: luci ed ombre**

Introduce e modera: Vincenzo Santagada

Interventi: Marco Lazzaro - Direttore Generale ENPAF

Emilio Croce - Presidente ENPAF

Pasquale Imperatore - Consigliere CdA ENPAF

Ore 13.30 LUNCH

Pomeriggio a disposizione dei partecipanti

Ore 20.30 CENA DI GALA

Domenica 16 Aprile

Ore 10.30 **La Distribuzione Farmaceutica: ganglio vitale della filiera**

Introduce e modera: Raffaele Marzano

Interventi: Ettore Morra - So.Farma.Morra

Crescenzo Cinquegrana - Guacci Spa

Pierluigi Petrone - Presidente Assoram

Fabrizio Iacobacci - PharmacomItalia

Mirko De Falco - Farvima Medicinali

Marcello Gemmato - Sottosegretario alla Salute

Ore 12.00 **Chiusura lavori**

Vincenzo Santagada

COME PARTECIPARE: MODULO di ADESIONE

Di seguito le indicazioni per partecipare

CONTATTARE ENTRO E NON OLTRE IL 5 APRILE 2023
L'AGENZIA CAPRIMED AL SEGUENTE INDIRIZZO E-MAIL

INFO@CAPRIMED.COM

QUOTE DI ISCRIZIONE

A - QUOTA PARTECIPANTE CON PERNOTTAMENTO

Totale € 300,00+ IVA (366,00 IVATO) per persona

La quota comprende:

- Iscrizione al congresso
- N. 2 Pernottamenti in camera DBL - IN 14 OUT 16 Aprile 2023
- N. 1 Pranzo (15 Aprile)
- N. 1 Cena (15 Aprile)

B - QUOTA SENZA PERNOTTAMENTO

Totale € 100,00+ IVA (122,00 IVATO) per persona

La quota comprende:

- N. 1 Pranzo (15 Aprile)
- N. 1 Cena (15 Aprile)